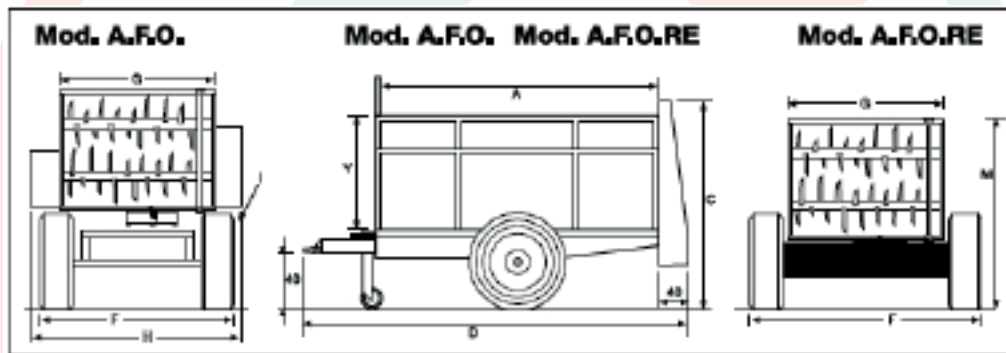



# MISTSTREUER A.F.O.

- Heckausstreuerung
- Formrohrchassis mit gebeizten Bleche
- Ladepritsche und Wände aus behandeltem Lärchenholz
- Mit Starraufhängungen
- N° 2 ausgewuchteten Horizontalwalzen zur Heckausstreuerung
- Hydraulischem Kettenbandvorschub
- Kanäle zur Gleitung der Ketten
- Abnehmbare Deichsel
- Achse ohne Bremse
- Traktor 1 Paar doppelwirkenden hydraulischen Anschlüssen für Betrieb den Ketten - Öl 30 Lt
- Kardanwelle
- Verkehrszeichenanlage (Scheinwerfer)

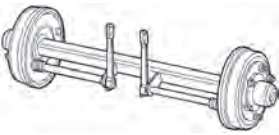


\* EUROPÄISCHE STRASSENHOMOLOGATION

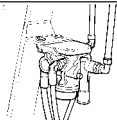
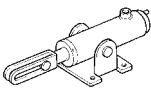
MOD.	A mm	C mm	D mm	F mm	G mm	H mm	Y mm	REIFEN	m³	Tare Kg		€	BREMSANLAGE KOSTEN	EUROPÄISCHES STRASSENZERTIFIKAT	*
A.F.O. 15 V	2500	2100	3800	1400	1150	1350	850	10/075 - 15.3 12 PR	2.2	1230	1700		separat	Kapazität 3.230 Kg	X
A.F.O. 15	3000	2100	4300	1400	1150	1350	850	10/075 - 15.3 12 PR	2.8	1380	1700		separat	Kapazität 3.680 Kg	X
A.F.O. 15 S	3500	2100	4800	1400	1150	1350	850	10/075 - 15.3 12 PR	3.3	1500	1700		separat	Kapazität 4.200 Kg	X
A.F.O. 15 M	4000	2100	5300	1400	1150	1350	850	11/80 - 15.3 18 PR	3.38	1610	1700		separat	Kapazität 4.700 Kg	X
A.F.O. 25 V	2500	2100	3800	1550	1250	1550	850	10/075 - 15.3 12 PR	3.22	1380	1900		separat	Kapazität 3.580 Kg	X
A.F.O. 25	3000	2100	4300	1550	1250	1550	850	10/075 - 15.3 12 PR	3.0	1250	1900		separat	Kapazität 4.100 Kg	X
A.F.O. 25 S	3500	2100	4800	1550	1250	1550	850	10/075 - 15.3 12 PR	3.5	1380	1900		separat	Kapazität 4.650 Kg	X
A.F.O. 25 M	4000	2100	5300	1550	1250	1550	850	11/80 - 15.3 18 PR	3.9	1780	1900		separat	Kapazität 5.280 Kg	X

MOD.	A mm	C mm	D mm	F mm	G mm	H mm	Y mm	REIFEN	m³	Tare Kg		€	BREMSANLAGE KOSTEN	EUROPÄISCHES STRASSENZERTIFIKAT	*
A.F.O. 35 V	2500	2100	2800	1550	1500	1800	850	340/55 16 PR	2.9	1760	2300		separat	Kapazität 4.360 Kg	X
A.F.O. 35	3000	2100	4300	1550	1500	1800	850	340/55 16 PR	3.5	1900	2300		separat	Kapazität 5.000 Kg	X
A.F.O. 35 S	3500	2100	4800	1600	1500	1800	850	340/55 16 PR	4.4	2050	2300		separat	Kapazität 5.750 Kg	X
A.F.O. 35 M	4000	2100	5300	1600	1500	1800	850	11/80 15.3 PR	4.7	2180	2300		separat	Kapazität 6.380 Kg	X
A.F.O. 35 X	4500	2100	5800	1600	1500	1800	850	11/80 15.3 PR	5.3	1250	2200		separat	Kapazität 7.000 Kg	X

### OBLIGATORISCH FÜR EUROPÄISCHE STRASSENHOMOLOGATION

BILD	CODE	BESCHREIBUNG	PREISE
	SP 001	ACHSE MIT MECHANISCHER BREMSE	


### BREMSSYSTEM OBLIGATORISCH FÜR EUROPÄISCHE STRASSENHOMOLOGATION

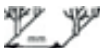
	PNEUMATISCH	
	HYDRAULISCH MIT PEDAL	

ZUBEHÖR AUF SEITE 109

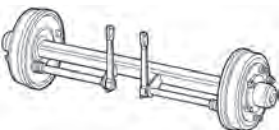
# MISTSTREUER A.F.O. RE



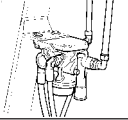
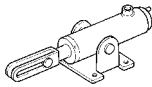
MOD.	A mm	C mm	D mm	F mm	G mm	H mm	M mm	Y mm	REIFEN	m³	Tare Kg		€	BREMSEANLAGE KOSTEN	EUROPÄISCHES STRASSENZERTIFIKAT	*
A.F.O. RE 15 V	2500	1850	3800	1800	1150	1800	1800	850	10/075 -15.3 12 PR	2.3	1230	2500		separat	Kapazität 3.230 Kg.	x
A.F.O. RE 15	3000	1850	4300	1800	1150	1800	1800	850	10/075 -15.3 12 PR	2.8	1380	2500		separat	Kapazität 3.680 Kg.	x
A.F.O. RE 15 S	3500	1850	4800	1800	1150	1800	1800	850	10/075 -15.3 12 PR	3.2	1500	2500		separat	Kapazität 4.200 Kg.	x
A.F.O. RE 15 M	4000	1850	5300	1800	1150	1800	1800	850	11/80 - 15.3 18 PR	3.7	1610	2500		separat	Kapazität 4.700 Kg.	x
A.F.O. RE 25 V	2500	1850	3800	1900	1250	1900	1800	850	10/075 -15.3 18 PR	2.5	1380	2500		separat	Kapazität 3.580 Kg.	
A.F.O. RE 25	3000	1850	4300	1900	1250	1900	1800	850	10/075 -15.3 12 PR	3.0	1500	2500		separat	Kapazität 4.100 Kg.	x
A.F.O. RE 25 S	3500	1850	4300	1900	1250	1900	1800	850	10/075 -15.3 12 PR	3.5	1650	2500		separat	Kapazität 4.650 Kg.	
A.F.O. RE 25 M	4000	1850	5300	1900	1250	1900	1800	850	11/80 - 15.3 18 PR	4.0	1780	2500		separat	Kapazität 5.280 Kg.	

MOD.	A mm	C mm	D mm	F mm	G mm	H mm	M mm	Y mm	REIFEN	m³	Tara Kg		€	BREMSEANLAGE KOSTEN	EUROPÄISCHES STRASSENZERTIFIKAT	*
A.F.O. RE 35 V	2500	1850	2800	2100	15000	2100	1800	850	10/075 - 15.3 12 PR	2.9	1760	2700		separat	Kapazität 4.360 Kg.	<b>x</b>
A.F.O. RE 35	3000	1850	4300	2100	1500	2100	1800	850	10/075 - 15.3 12 PR	3.5	1900	2700		separat	Kapazität 5.000 Kg.	<b>x</b>
A.F.O. RE 35 S	3500	1850	4800	2100	1500	2100	1800	850	10/075 - 15.3 12 PR	4.4	2050	2700		separat	Kapazität 5.750 Kg.	<b>x</b>
A.F.O. RE 35 M	4000	1850	5300	2100	1500	2100	1800	850	11/80 - 15.3 18 PR	4.7	2180	2700		separat	Kapazität 6.380 Kg.	<b>x</b>
A.F.O. RE 35 X	4500	1850	5800	2100	1500	2100	1800	850	11/80 - 15.3 18 PR	5.3	2200	2700		separat	Kapazität 7.000 Kg.	<b>x</b>

## OBLIGATORISCH FÜR EUROPÄISCHE STRASSENHOMOLOGATION

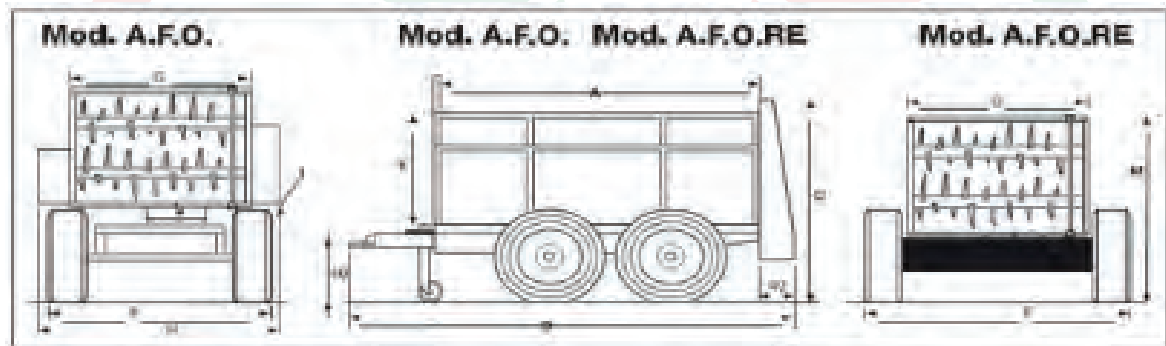
BILD	CODE	BESCHREIBUNG	PREISE
	SP 001	ACHSE MIT MECHANISCHER BREMSE	


## BREMSSYSTEM OBLIGATORISCH FÜR EUROPÄISCHE STRASSENHOMOLOGATION

	PNEUMATISCH	
	HYDRAULISCH MIT PEDAL	

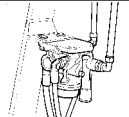
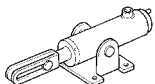
# MISTSTREUER A.F.O. TA

- Heckausstreuung
- Formrohrchassis mit gebeizten Bleche
- Ladepritsche und Wände aus behandeltem Lärchenholz
- Mit Unabhängigem Tandemaufhängung
- N° 2 ausgewuchteten Horizontalwalzen zur Heckausstreuung
- Hydraulischem Kettenbandvorschub
- Kanäle zur Gleitung der Ketten
- Abnehmbare Deichsel
- Achse mit Mechanical Bremse
- Kardanwelle
- Verkehrszeichenanlage (Scheinwerfer)
- Traktor 1 Paar doppelwirkenden hydraulischen Anschlüssen für Betrieb den Ketten - Öl 30 Lt



MOD.	A mm	C mm	D mm	F mm	G mm	H mm	Y mm	TANDEM REIFEN	m³	TARA Kg		€	BREMSEANLAGE KOSTEN
A.F.O.10 TA	3000	2200	4300	1050	850	1050	850	200/6014.5	2.0	1000	1300		separat
A.F.O. 15 TA	3000	2200	4300	1400	1150	1350	850	200/6014.5	2.8	1160	1700		separat
A.F.O.15 S TA	3500	2200	4800	1400	1150	1350	850	200/6014.5	3.3	1280	1700		separat
A.F.O. 25 TA	3000	2200	4300	1400	1250	1550	850	200/6014.5	3.0	1250	1900		separat
A.F.O. 25 S TA	3500	2300	4800	1550	1250	1550	850	10/075-15.3 12 PR	3.5	1380	1900		separat
A.F.O. 35 TA	3500	2300	4800	1600	1500	1800	850	10/075-15.3 12 PR	4.4	1560	2300		separat
A.F.O. 40 TA	4000	2300	4800	1600	1500	1800	850	10/075-15.3 12 PR	4.8	1650	2300		separat

## BREMSEANLAGE KOSTEN für 6000 Kg

	PNEUMATISCH	
	HYDRAULISCH MIT PEDAL	

ZUBEHÖR AUF SEITE 109