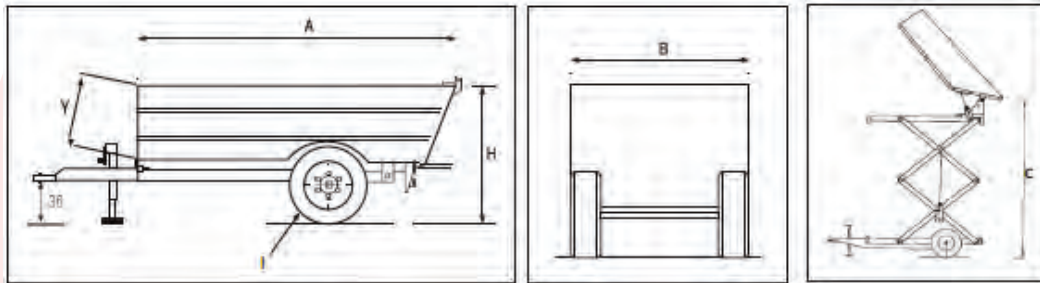


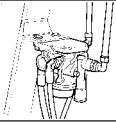
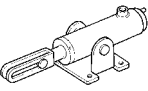
ANHÄNGER DDF INOX

- Anhänger für die Sammlung und den Transport der Trauben
- Dichte Edelstahlwanne mit kreismattiert Blech AISI 304
- Feste Deichsel
- Höhenverstellbare Zugöse
- Beweglicher Stützfuß
- Doppelscherenstruktur hydraulische Erhöhung mit hydraulischem Zylinder
- Mit Heckentladung mit hydraulischem Zylinder. Arbeitsweise: Traktoröl
- Traktor: 2 Paar doppelwirkenden hydraulischen Anschlüssen
- Starre Achse mit mechanischer Bremse



MOD.	A mm	B mm	C mm	Y mm	H mm	I Reifen	KAPAZITÄT	TARA Kg.	Ladefähigkeit Kg	€
DDF 13	3000	1300	3500	500	1300	200/60-14,5	600	1100	1700	
DDF 15	3000	1500	3500	500	1300	200/60-14,5	1300	1200	2500	
DDF 18	4000	1800	3000	500	1500	340/55-16	2350	2650	5000	
DDF 18 BIG	4000	1800	3000	800	1500	340/55-16	2900	2100	5000	

BREMSANLAGE KOSTEN für 6000 Kg

	PNEUMATISCH	
	HYDRAULISCH MIT PEDAL	